

LED ovladač WiFi-5CH RGB+WW+CW

Popis

LED WiFi ovladač je určený pro **RGB a jednobarevná** nízká napěťová světla s napětím (12V-24V), jako jsou 12V LED pásy, 12V světelné panely atd. Po instalaci aplikace a nastavení Vašeho telefonu (iOS nebo Android platforma) můžete přímo ovládat světlo. Vnitřní dosah dálkového ovládání max. 30 metru uvnitř a ve volném prostoru max. 60 metrů.

Specifikace:

- 16 milionů barev, 20 vestavěných DIY předvoleb, hudební mód
- Možnost ovládání ve skupině
- Časovací funkce, automatické zapínání a vypínání podle Vámi nastaveného času. Nastavitelné dynamické módy. Světelné efekty podle hudby spuštěné na zařízení na kterém ovládáte tuto aplikaci (telefon, tablet)
- Po připojení routeru bude skryt wifi signál jednotlivých přijímačů, aby se zabránilo hotlinkování.
- Paměťové funkce, zařízení si pamatuje poslední status před vypnutím.
- Jednoduché ovládání přes telefon nebo integrované ovládání pomocí routeru.

Technické parametry

- Vstupní napětí: DC12V-DC24V
- Výkon na RGB: DC12V:144W; DC24V:288W
- Výkon na WW nebo CW: DC12V:48W; DC24V:96W
- Použití: 12V-24V LED světelné zdroje se společným plus
- Výstupní proud: 5 x 4A
- Vstup: šroubovací svorkovnice a DC konektor

Připojení:

Vstup: V+: připojit plus napájecího zdroje

V-: připojit minus napájecího zdroje

Nebo připojit napájení přes DC konektor

Výstup: V+: připojit plus světelného zařízení

R: připojit anodu červeného světla

G: připojit anodu zeleného světla

B: připojit anodu modrého světla

WW: připojit anodu jednobarevného světla (např. teplá bílá)

CW: připojit anodu jednobarevného světla (např. studená bílá)

Softwarové ovládání:

Android:

- Název: Magic Home WiFi
- Funkční platformy: vyžaduje Android 2.3 s wifi funkcí nebo novější
- Jazyk: Čínština/Angličtina, aplikace

iOS:

- Název: Magic Home WiFi
- Funkční platformy: vyžaduje iOS 6.0 nebo novější
- Jazyk: Čínština/Angličtina

Instalace aplikace pro Android

1) Stahujte zdarma přes Google Play:

Vstupte do "Google play" obchodu s aplikacemi, vyhledejte " Magic Home WiFi " a nainstalujte.

2) Instalace pomocí QR kódu:

Použijte vaši QR čtečku a naskenujte následující QR kód a pak stáhněte aplikaci a nainstalujte ji.



Uživatelská příručka

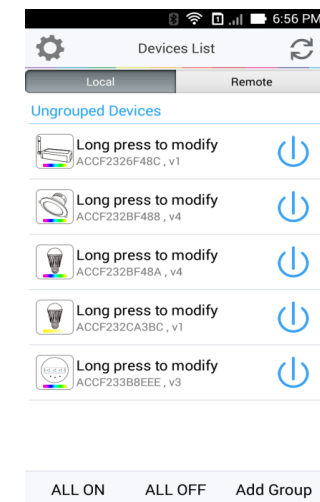
Jak připojit telefon k ovladači:

Jděte do "setting" nastavit rozhraní WiFi. Klikněte " LEDnetxxxxxxxxxxxxx " WiFi signál, pak vložte wifi heslo 88888888, pokud bude po Vás požadováno. Pak spusťte aplikaci Magic Home WiFi k ovládání světla.

Připojení přes router :

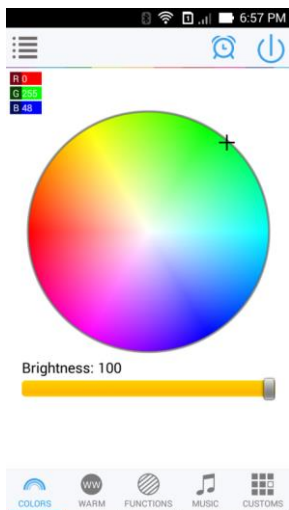
Spusťte aplikaci Magic Home WiFi k ovládání světla. Nabídne Vám připojení přímo na ovladač nebo přes WiFi síť. Pokud se chcete připojovat přes Váš router, je nutné nastavit stejný název a přístupové heslo k Vašemu routeru.

Ovladač umožňuje vytvořit z jednotlivých přijímačů skupinu, které pak lze ovládat společně najednou. Jednotlivé ovladače ve skupině se však dají ovládat i samostatně. Přidržením na jednotlivém názvu přijímače můžete změnit název podle Vaší potřeby.

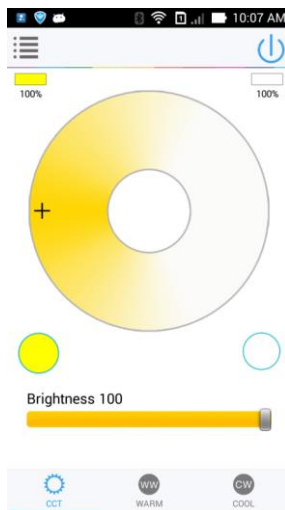


Aplikace pro míchání barev:


pro RGB



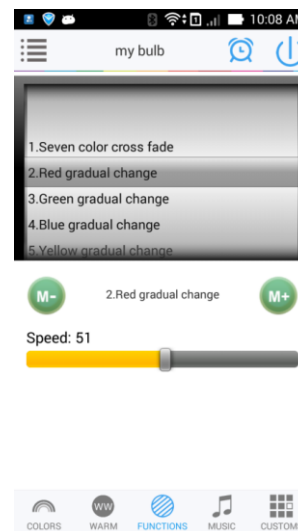
pro WW a CW



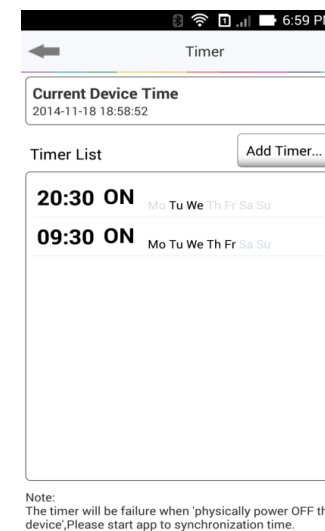
pro WW nebo CW samostatně



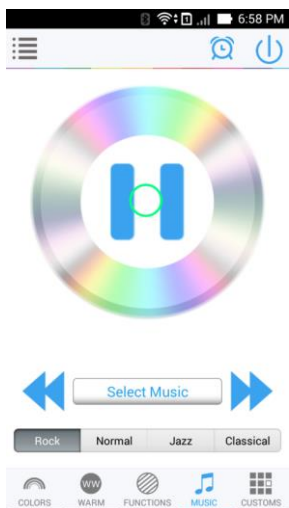
výběr z program



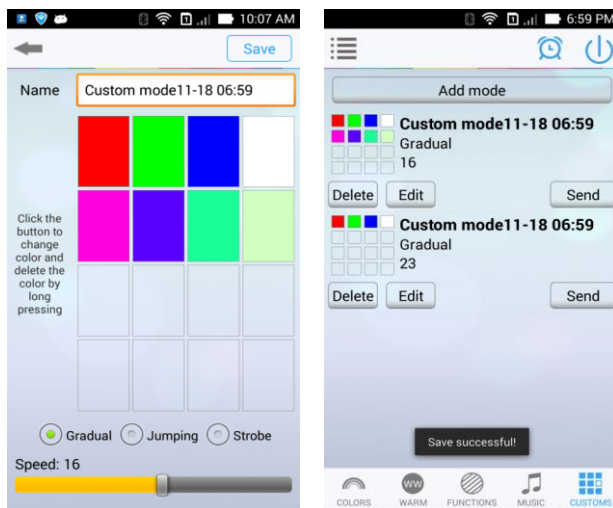
nastavení časového zapnutí a vypnutí



pro přehrávání hudby



nastavení vlastních barev



Pokud chcete vymazat veškeré nastavení sítě z ovladače, použijte pomocí špendlíku tlačítko RST (reset), přijímač se vrátí dopůvodního továrního nastavení



Dovozce: T-LED s.r.o., Česká republika

